




1. Colorie en rouge ce qui peut t'électrocuter :



2. Colorie en rouge ce qui peut te brûler :



Les conseils des Potâmes.



Il faut toujours te méfier de ce qui peut chauffer !
La chaleur ne se voit pas !

Si tu te brûles les doigts, fais couler de l'eau froide sur ta main pendant dix minutes.



L'électricité ne se voit pas, mais quand on la libère, elle peut être mortelle !

Mouillé ou pas mouillé, méfie-toi de tout ce qui est branché.



1. Colorie chaque image de la couleur du risque qui lui correspond.

Tomber

Jaune

Se couper


Rouge

S'empoisonner

Bleu




Les conseils des Potâmes.



Certains produits peuvent être **très** dangereux : ils peuvent te brûler, t'empoisonner, exploser, et même prendre feu...

Ils ont sur leur emballage un symbole qui avertit du danger.



Ça flambe !



Ça explose !



Ça tue !



Ça empoisonne !



Ça pollue !




Ça ronge !

1. Indique pour chaque animal, son moyen de défense :




Je griffe.



Je rue.

Je mords.




Je pince.

Je pique.



Les conseils des Potâmes.



Les animaux ne sont pas des jouets !

Ils ne savent pas parler comme nous.

Quand ils ont peur, ou qu'on les dérange, ils réagissent avec leur moyen de défense.

Si un animal dort ou s'il mange, laisse-le tranquille.

Quand tu rencontres un chien ou un chat, ne le caresse pas, demande à son maître.

2. Entoure les végétaux dont il faut se méfier :



muguet



chou-fleur



baies



rose




pomme



champignon

Les conseils des Potâmes.



Ils faut se méfier de certains végétaux.

Ils existent des baies et des champignons **comestibles**, mais d'autres peuvent être très **dangereux**.

Demande toujours conseil à un adulte avant de les cueillir.

1. Colorie les objets qui présentent un danger dans cette cuisine :



Tomber vert

Bruler jaune

Couper Rouge

Empoisonner bleu

